



GARANTÍA LIMITADA POR DOS AÑOS

HoMedics vende sus productos con la intención de que no tengan defectos de fabricación ni de mano de obra por un plazo de dos años a partir de la fecha de compra original, con las siguientes excepciones. HoMedics garantiza que sus productos no tendrán defectos de material ni de mano de obra bajo condiciones de uso y servicio normales. Esta garantía se extiende únicamente a consumidores y no a distribuidores.

Para obtener servicio para su producto HoMedics, envíe por correo el producto y su recibo de compra fechado (como comprobante de compra), con franqueo pago, a la siguiente dirección:

HoMedics Consumer Relations
Service Center Dept. 168
3000 Pontiac Trail
Commerce Township, MI 48390

No se aceptarán pagos contra entrega.

HoMedics no autoriza a nadie, incluyendo, pero sin limitarse a, distribuidores, posteriores consumidores o compradores del producto a un distribuidor, o compradores remotos, a obligar a HoMedics de forma alguna más allá de las condiciones aquí establecidas. La garantía de este producto no cubre daños causados por uso inadecuado o abuso, accidente, conexión de accesorios no autorizados, alteración del producto, instalación inadecuada, reparaciones o modificaciones no autorizadas, uso inadecuado de la fuente de energía/electricidad, cortes de energía, caída del producto, funcionamiento incorrecto o daño de una pieza de funcionamiento debido al no cumplimiento del mantenimiento recomendado por el fabricante, daños durante el transporte, robo, descuido, vandalismo, condiciones climáticas, pérdida de uso en el periodo durante el cual el producto está en una instalación de reparación o a la espera de piezas o reparación, o cualquier otra condición, sin importar cual sea, que se encuentre fuera del control de HoMedics.

Esta garantía es válida únicamente si el producto es comprado y operado en el país en el cual se compró el producto. Un producto que requiera modificaciones o adaptación para habilitar su funcionamiento en cualquier país que no sea aquél para el que fue diseñado, fabricado, aprobado y/o autorizado, o la reparación de productos dañados por estas modificaciones no están cubiertos bajo esta garantía.

LA GARANTÍA AQUÍ ESTABLECIDA SERÁ LA ÚNICA Y EXCLUSIVA GARANTÍA. NO HABRÁ NINGUNA OTRA GARANTÍA EXPRESA NI IMPLÍCITA, INCLUYENDO NINGUNA GARANTÍA DE COMERCIALIZACIÓN O APTITUD NI NINGUNA OTRA OBLIGACIÓN POR PARTE DE LA COMPAÑÍA CON RESPECTO A PRODUCTOS CUBIERTOS POR ESTA GARANTÍA. HOMEDICS NO TENDRÁ RESPONSABILIDAD ALGUNA POR NINGÚN DAÑO INCIDENTAL, CONSECUENTE NI ESPECIAL. BAJO NINGÚN CONCEPTO ESTA GARANTÍA REQUERIRÁ MÁS QUE LA REPARACIÓN O CAMBIO DE ALGUNA PIEZA O PIEZAS QUE SE HALLEN DEFECTUOSAS DENTRO DEL PERIODO DE VIGENCIA DE ESTA GARANTÍA. NO SE EFECTUARÁN REEMBOLSOS. SI NO HAY PIEZAS DE REPUESTO DISPONIBLES PARA LOS MATERIALES DEFECTUOSOS, HOMEDICS SE RESERVA EL DERECHO DE REALIZAR SUSTITUCIONES EN VEZ DE REPARAR O CAMBIAR.

Esta garantía no se extiende a la compra de productos abiertos, usados, reparados, embalados otra vez y/o abiertos y vueltos a cerrar, incluyendo entre otras cosas la venta de dichos productos en sitios de remate por Internet y/o la venta de dichos productos por revendedores o mayoristas. Todas y cada una de las garantías cesarán y terminarán inmediatamente con respecto a cualquier producto o pieza del mismo que estén reparados, cambiados, alterados o modificados sin el consentimiento previo explícito y por escrito de HoMedics.

Esta garantía le proporciona derechos legales específicos. Es posible que usted tenga derechos adicionales que pueden variar de un país a otro. Debido a las regulaciones de ciertos países, es posible que algunas de las limitaciones y exclusiones no se apliquen en su caso.

Por más información con respecto a nuestra línea de productos en los EE.UU., visítenos en:
www.homedics.com

Dirección postal:

HoMedics

Service Center Dept. 168
3000 Pontiac Trail
Commerce Township, MI
48390

Correo electrónico:

cservice@homedics.com

1.800.466.3342

8:30 – 5:00 p.m. (EST)

M – F

Distributed by
HOMEDICS[®]

VibraSpa[™] Plus

Footspa with Heat



**Instruction Manual and
Warranty Information**

FBV-100

FBV-100-1

**El manual en
español empieza
a la página 9**

2 year
limited warranty

Caution:
All servicing
of this footbath
must be
performed by
authorized
HoMedics
service
personnel
only.

IMPORTANT SAFETY INSTRUCTIONS:

**WHEN USING ELECTRICAL PRODUCTS,
ESPECIALLY WHEN CHILDREN ARE PRESENT,
BASIC SAFETY PRECAUTIONS SHOULD ALWAYS
BE FOLLOWED, INCLUDING THE FOLLOWING:**

READ ALL INSTRUCTIONS BEFORE USING.

DANGER—TO REDUCE THE RISK OF ELECTRIC SHOCK:

- Always unplug the appliance from the electrical outlet immediately after using and before cleaning.

WARNING—TO REDUCE THE RISK OF BURNS, ELECTRIC SHOCK, FIRE OR INJURY TO PERSONS:

- Close supervision is necessary when this appliance is used by, on or near children, invalids, or disabled persons.
- DO NOT operate this appliance if it has a damaged cord or plug, if it is not working properly, if it has been dropped or damaged or dropped into water. Return the product to HoMedics Service Center for examination and repair.
- Keep cord away from heated surfaces.

- An appliance should NEVER be left unattended when plugged in. Unplug from outlet when not in use, and before putting on or taking off parts.
- DO NOT operate under blanket or pillow.
- DO NOT carry this appliance by supply cord or use cord as a handle.
- NEVER operate the appliance with the air openings blocked. Keep the air openings free of lint, hair and the like.
- NEVER drop or insert any object into any opening.
- DO NOT use outdoors.
- DO NOT operate where aerosol (spray) products are being used or where oxygen is being administered.
- DO NOT immerse in water or any other liquid.
- To disconnect, turn all controls to the off position, then remove the plug from outlet.
- Use this appliance only for its intended use as described in this manual.
- DO NOT use attachments not recommended by HoMedics.
- DO NOT attempt to stand on or in your HoMedics footbath. Use only while seated.
- This appliance is designed for personal, non professional use only. This appliance should be used only for personal non-professional uses.

SAVE THESE INSTRUCTIONS

- Consult your doctor prior to using this product, if
 - You are pregnant
 - You have a pacemaker
 - You have any concerns regarding your health
- Not recommended for use by diabetics.

SPECIAL WARNINGS

- DO NOT reach for an appliance that has fallen into water. Unplug it immediately.
- DO NOT use while bathing or showering. Use only in a dry area.
- DO NOT place or store appliance where it can fall or be pulled into a tub or sink.
- DO NOT place in or drop into water or other liquid.
- DO NOT attempt to plug or unplug unit while feet are in the water.
- Use appliance on a sturdy or level surface.
- If you have any concerns regarding your health, consult your doctor before using your HoMedics footbath.
- Consult your doctor before using in case of illness or medical condition, including but not limited to pacemaker use and pregnancy.
- We recommend using this unit for no longer than 30 minutes at a time. Extensive use could cause the product to overheat. Should this occur, discontinue use and allow the unit to cool before operating.
- If you experience pain in a muscle or joint for a prolonged period of time, discontinue use and consult your doctor. Persistent pain could be a symptom of a more serious condition.
- NEVER use any footbath on open wounds, discolored areas, or any area of the body that is swollen, burned, inflamed or where skin eruptions or sores are present.
- Use of this product should be pleasant and comfortable. Should pain or discomfort result, discontinue use and consult your physician.
- NEVER use while sleeping or drowsy.
- Always unplug the unit when filling or moving the unit.
- Ensure that your hands are dry when operating the controls or removing the plug.
- This product should NEVER be used by any individual suffering from any ailments that would limit the user's capacity to operate the controls.

- This product should NEVER be used by any individual suffering from any ailments that would limit or altogether inhibit the user's capacity to feel or have any sensation in the body part that the product is being used for.

VibraSpa Features

- Rejuvenating bubbles and gentle vibration provide a relaxing massage
- Heat helps maintain water temperature
- Textured inserts reinvigorate the soles of your feet
- Splash guard
- Manual foot massage attachment
- Attached caddy with brush and pumice stone

Instructions for Use

To reduce the risk of electrocution, this appliance is equipped with a polarized plug (one blade wider than the other). This plug will fit in a polarized outlet only one way. If the plug does not fit fully in the outlet, reverse the plug. If it still does not fit, contact a qualified electrician to install the proper outlet. Do not change the plug in any way.

1. Ensure that the unit is unplugged before filling with water. Fill with warm water to the fill line located on the inside of the tub (Fig 1).
NOTE: Heat will only help to maintain the temperature of water placed inside the footbath. It will not heat cold water. For a warm water massage, fill the unit with warm water.
2. Plug the unit into a 120 volt household outlet.
3. Press power button once to turn on bubbles and heat. To turn on vibration, bubbles and heat press the power button a second time. (Fig 1).
4. While seated, place your feet in the spa.
5. Enjoy a deep soothing massage by sliding feet back and forth over the textured inserts.

Caution:

To avoid injury and irreparable damage, always remain seated when using this footbath. Never stand on or in the unit.

CAUTION: THIS UNIT CAN ONLY RUN WITH WATER IN IT. DO NOT USE WITHOUT WATER.

6. To use the pedicure center:
 - a. Select the desired attachment from the Caddy (Fig 1):
 - Pumice Stone:** Contoured pumice cradles the heels and balls of your feet to smooth and soften dry skin
 - Cleansing Brush:** Use to cleanse and exfoliate your feet
 - Textured Node:** Textured node provided for manual massage
 - b. Simply place the attachment on the pedicure center post (Fig 1).
 - c. Rub your feet back and forth over the attachment.
7. When finished depress power button once if using vibration, bubbles and heat or twice if using bubbles and heat.
8. To empty: First, unplug the unit. Tip the unit, allowing water to pour out along the drain spout. **DO NOT** pour water over the power button (Fig 1).

Maintenance

To Clean

Unplug the unit and allow it to cool before cleaning. Clean only with a soft, damp cloth and mild cleansing agent.

- After cleaning, wipe surfaces with a dry cloth.
- Never use strong abrasives, detergents or cleansing

agents.


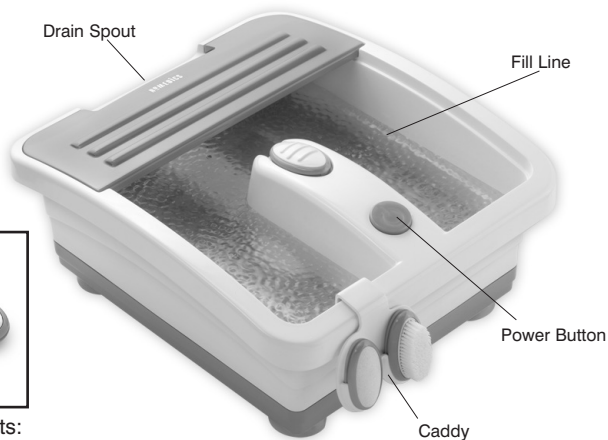
- Periodically straighten cord if it becomes twisted.

To Store

Unplug the appliance from the outlet and allow to cool and dry.

- Store in its box or a clean, dry place.
- To avoid breakage, do not wrap the power cord around the unit.
- Do not hang the unit by the power cord.

Figure 1



CAUTION:
DO NOT FILL WATER OVER THE FILL LINE



LIMITED TWO YEAR WARRANTY

HoMedics sells its products with the intent that they are free of defects in manufacture and workmanship for a period of two years from the date of original purchase, except as noted below. HoMedics warrants that its products will be free of defects in material and workmanship under normal use and service. This warranty extends only to consumers and does not extend to Retailers.

To obtain warranty service on your HoMedics product, mail the product and your dated sales receipt (as proof of purchase), postpaid, to the following address:

HoMedics Consumer Relations
Service Center Dept. 168
3000 Pontiac Trail
Commerce Township, MI 48390

No COD's will be accepted.

HoMedics does not authorize anyone, including, but not limited to, Retailers, the subsequent consumer purchaser of the product from a Retailer or remote purchasers, to obligate HoMedics in any way beyond the terms set forth herein. This warranty does not cover damage caused by misuse or abuse; accident; the attachment of any unauthorized accessory; alteration to the product; improper installation; unauthorized repairs or modifications; improper use of electrical/power supply; loss of power; dropped product; malfunction or damage of an operating part from failure to provide manufacturer's recommended maintenance; transportation damage; theft; neglect; vandalism; or environmental conditions; loss of use during the period the product is at a repair facility or otherwise awaiting parts or repair; or any other conditions whatsoever that are beyond the control of HoMedics.

This warranty is effective only if the product is purchased and operated in the country in which the product is purchased. A product that requires modifications or adoption to enable it to operate in any other country than the country for which it was designed, manufactured, approved and/or authorized, or repair of products damaged by these modifications is not covered under this warranty.

THE WARRANTY PROVIDED HEREIN SHALL BE THE SOLE AND EXCLUSIVE WARRANTY. THERE SHALL BE NO OTHER WARRANTIES EXPRESS OR IMPLIED INCLUDING ANY IMPLIED WARRANTY OF MERCHANTABILITY OR FITNESS OR ANY OTHER OBLIGATION ON THE PART OF THE COMPANY WITH RESPECT TO PRODUCTS COVERED BY THIS WARRANTY. HOMEDICS SHALL HAVE NO LIABILITY FOR ANY INCIDENTAL, CONSEQUENTIAL OR SPECIAL DAMAGES. IN NO EVENT SHALL THIS WARRANTY REQUIRE MORE THAN THE REPAIR OR REPLACEMENT OF ANY PART OR PARTS WHICH ARE FOUND TO BE DEFECTIVE WITHIN THE EFFECTIVE PERIOD OF THE WARRANTY. NO REFUNDS WILL BE GIVEN. IF REPLACEMENT PARTS FOR DEFECTIVE MATERIALS ARE NOT AVAILABLE, HOMEDICS RESERVES THE RIGHT TO MAKE PRODUCT SUBSTITUTIONS IN LIEU OF REPAIR OR REPLACEMENT.

This warranty does not extend to the purchase of opened, used, repaired, repackaged and/or resealed products, including but not limited to sale of such products on Internet auction sites and/or sales of such products by surplus or bulk resellers. Any and all warranties or guarantees shall immediately cease and terminate as to any products or parts thereof which are repaired, replaced, altered, or modified, without the prior express and written consent of HoMedics.

This warranty provides you with specific legal rights. You may have additional rights which may vary from country to country. Because of individual country regulations, some of the above limitations and exclusions may not apply to you.

For more information regarding our product line in the USA, please visit: www.homedics.com

Mail To:
HoMedics
Service Center Dept. 168
3000 Pontiac Trail
Commerce Township, MI
48390

Email:
cservice@homedics.com

1.800.466.3342
8:30 – 5:00 p.m. (EST)
M – F

Distributed by
HOMEDICS

VibraSpa™ Plus

Baño para los pies con calor



**Manual de instrucciones e
Información de garantía**

FBV-100

FBV-100-1

2 años
garantía limitada

Precaución:

Todo el servicio de este baño para pies debe ser realizado únicamente por personal de servicio autorizado de HoMedics.

IMPORTANTES INSTRUCCIONES DE SEGURIDAD: CUANDO UTILICE PRODUCTOS ELÉCTRICOS, ESPECIALMENTE CUANDO ESTÁN NIÑOS PRESENTES, SE DEBEN CUMPLIR CIERTAS PRECAUCIONES BÁSICAS DE SEGURIDAD, INCLUYENDO LO SIGUIENTE:

LEA TODAS LAS INSTRUCCIONES ANTES DEL USO.

PELIGRO—PARA REDUCIR EL RIESGO DE CHOQUE ELÉCTRICO:

- Siempre desenchufe el artefacto del tomacorriente, inmediatamente después de usar y antes de limpiarlo.

ADVERTENCIA—PARA REDUCIR EL RIESGO DE QUEMADURAS, ELECTROCUCIÓN, INCENDIO O LESIONES A LAS PERSONAS:

- Se requiere una supervisión estricta cuando este artefacto es usado por, en o cerca de niños, personas minusválidas o incapacitadas.
- NUNCA haga funcionar este artefacto si tiene el cable o enchufe dañado, si no está funcionando adecuadamente, si se cayó o se dañó o si se dejó caer al agua. Envíe el producto al Centro de servicio HoMedics para que lo examinen y lo reparen.
- Mantenga el cable alejado de superficies calientes.

- Un artefacto NUNCA debe ser dejado sin atención cuando está enchufado. Desenchúfelo del tomacorriente cuando no lo esté usando y antes de colocar o quitar piezas.
- NO lo use debajo de una manta o almohada.
- NO lleve este artefacto tomado del cable, ni use el cable como manija.
- NUNCA haga funcionar el artefacto con las aberturas de aire bloqueadas. Mantenga las aberturas de aire libres de pelusas, cabellos y similares.
- NUNCA lo deje caer ni inserte ningún objeto en ninguna abertura.
- NO lo use al aire libre.
- NO lo haga funcionar donde se utilizan productos de rociado por aerosol o donde se está administrando oxígeno.
- NO lo sumerja en agua ni en ningún otro líquido.
- Para desconectar, coloque todos los controles en la posición “off” (apagado) y luego retire el enchufe del tomacorriente.
- Utilice este artefacto sólo para el uso para el cual está diseñado y como se describe en este manual.
- NO utilice accesorios no recomendados por HoMedics.
- NO intente ponerse de pie sobre o dentro de su baño para pies HoMedics. Úselo sólo mientras está sentado.
- Este artefacto está diseñado exclusivamente para uso doméstico y no profesional. Este artefacto debe ser usado exclusivamente para uso doméstico y no profesional.

GUARDE ESTAS INSTRUCCIONES

- Consulte con su médico antes de usar este producto si:
 - Usted está en embarazo
 - Lleva puesto un marcapasos
 - Tiene cualquier pregunta sobre su salud
- No recomendado para uso por personas con diabetics.

ADVERTENCIAS ESPECIALES

- NO intente tomar un artefacto que haya caído al agua. Desconéctelo de inmediato.
- NO lo use mientras se baña o ducha. Úselo en un área seca.
- NO coloque ni guarde el artefacto en donde pueda caerse o ser tirado en una tina o pileta.
- NO lo coloque ni lo deje caer en agua ni en ningún otro líquido.
- NO intente enchufar o desenchufar la unidad mientras tiene sus pies en el agua.
- Use el artefacto únicamente sobre una superficie nivelada o firme.
- Si tiene alguna preocupación con respecto a su estado de salud, consulte a su doctor antes de usar el baño masajeador de HoMedics.
- Consulte a su doctor antes de usar este artefacto en caso de enfermedad o condición médica, incluyendo pero sin limitarse al uso de marcapasos o a la condición de embarazo.
- No se recomienda su uso por más de 30 minutos por vez. Su uso prolongado puede provocar el recalentamiento del producto. Si esto sucediera, discontinúe su uso y permita que la unidad se enfríe antes de volver a ponerla en funcionamiento.
- Si experimenta dolor en un músculo o articulación durante un período de tiempo prolongado, deje de usarlo y consulte a su doctor. El dolor persistente puede ser un síntoma de un problema más grave.
- NUNCA use ningún baño para pies sobre heridas abiertas, áreas decoloradas, o cualquier área del cuerpo que esté hinchada, quemada, inflamada o donde existan erupciones o llagas en la piel.
- El uso de este producto debería ser agradable y confortable. Si provoca dolor o incomodidad, suspenda el uso y consulte a su médico.
- NUNCA la utilice mientras duerme o está adormecido.
- Siempre desenchufe la unidad cuando la llene o la mueva.
- Asegúrese de que sus manos estén secas cuando maneje los controles o quite el enchufe.
- Este producto no debe ser usado NUNCA por individuos que padezcan algún tipo de enfermedad que pueda limitar la capacidad del usuario de manejar los controles.
- Este producto no debe ser usado NUNCA por individuos que padezcan de enfermedades que puedan limitar o en cualquier manera inhibir la capacidad del usuario de tener sensibilidad en la parte del cuerpo donde se usa este producto.

Características del VibraSpa

- Las burbujas rejuvenecedoras y la vibración suave proporcionan un masaje relajante
- El calor ayuda a mantener la temperatura del agua
- Los insertos con textura estimulan las plantas de sus pies
- Protección contra salpicaduras
- Accesorio para masaje manual del pie
- Soporte adjunto con cepillo y piedra pómez

Instrucciones de uso

Para reducir el riesgo de electrocución, este artefacto está equipado un enchufe polarizado (una paleta es más ancha que la otra). Este enchufe encaja de una sola forma en un tomacorriente polarizado. Si el enchufe no encaja completamente en el tomacorriente, invierta el enchufe. Si aún así no encaja, póngase en contacto con un electricista calificado para que instale el tomacorriente adecuado. No cambie el enchufe en modo alguno.

1. Asegúrese de que la unidad esté desenchufada antes de llenarla con agua. Llene la unidad con agua tibia hasta la línea de llenado ubicada al interior de la misma (Ver Figura 1).

ATENCIÓN: El calor solamente ayuda a mantener la temperatura del agua dentro del baño para los pies. No calienta el agua fría. Para un masaje con agua tibia, llene la unidad con agua tibia.

2. Enchufe la unidad en un tomacorriente doméstico de 120 voltios. Para seleccionar la función deseada:
3. Presione el botón de encendido una vez para encender burbujas, vibración y calor (Ver Figura 1).
4. Estando sentado, coloque sus pies en el baño.
5. Disfrute de un masaje calmante y profundo deslizando los pies hacia adelante y atrás sobre los insertos con textura.

Precaución:
Para evitar lesiones y daño irreparable, siempre permanezca sentado cuando use este baño para los pies. Nunca se pare sobre o dentro de la unidad.

ADVERTENCIA:
ESTA UNIDAD PUEDE FUNCIONAR SÓLO CON AGUA EN ELLA. NO LA USE SIN EL AGUA.

6. Para usar el centro pedicuro:
 - a. Seleccione el accesorio deseado del soporte (Ver Figura 1):
Piedra Pómez: La piedra pómez contorneada acomoda los talones y las yemas de sus pies para suavizar y ablandar la piel seca
Cepillo de Limpieza: Úselo para limpiar y exfoliar sus pies.
Nódulo texturizado: Nódulo texturizado para el masaje manual
 - b. Simplemente coloque el accesorio en el espigo central del pedicuro (Ver Figura 1).
 - c. Sobe su pie adelante y atrás sobre el accesorio.
7. Cuando termine, oprima el botón de encendido una vez.
8. Para vaciar: Primero desenchufe la unidad. Incline la unidad dejando que el agua salga el pico de drenaje. Nunca vierta el agua sobre el botón de encendido (Ver Figura 1).

Mantenimiento

Para limpiar

Desenchufe la unidad y deje que se enfríe antes de limpiarla. Limpie únicamente con un paño suave, apenas humedecido y un agente de limpieza suave.

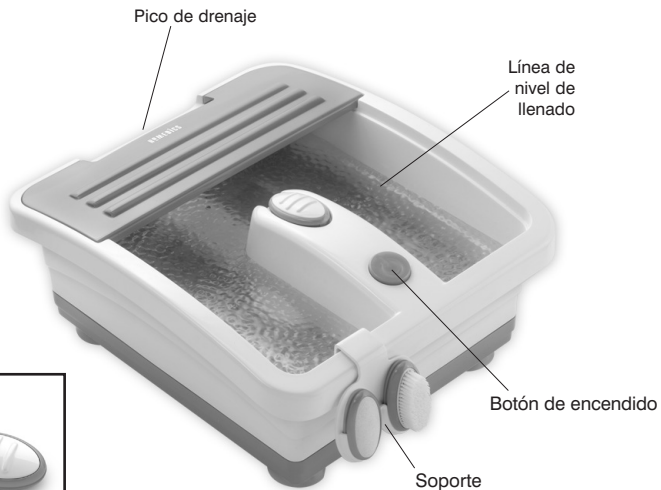
- Después de limpiar las superficies, séquelas con un paño seco.
- Nunca use productos muy abrasivos, detergentes o agentes de limpieza.
- Enderece periódicamente el cable si éste se enrosca.

Para guardar

Desenchufe el artefacto del tomacorriente y deje que se enfríe.

- Guárdelo en su caja o en un lugar limpio y seco.
- Para evitar roturas, no envuelva el cable de corriente alrededor de la unidad.
- No cuelgue la unidad del cable de corriente.
- Este artefacto está diseñado para uso doméstico exclusivamente.

Figura 1



Incluye 3 accesorios:
Piedra pómez, Cepillo de
limpieza y Nódulo Texturizado

ADVERTENCIA:
NO LLENE CON AGUA POR ENCIMA DEL NIVEL DE LLENADO